

Voici les différents menus de ce site :

Menu de gauche

Sorties
A VENIR
proposer une sortie
mes sorties
photos
réalisées
de mes amis
idées
idées passées
présenter un évèn.
recherche
statistiques

- ← Liste de toutes les sorties à venir y compris les sorties privées
- ← Pour proposer une nouvelle sortie
- ← Photos des sorties réalisées
- ← Liste de toutes les sorties réalisées y compris les sorties privées
- ← Les sorties sur lesquelles je suis inscrit ou sur lesquelles je réfléchis
- ← Sorties sur lesquelles au moins un ou une des mes ami(e)s s'est inscrit(e)
- ← Idées de sorties non encore organisées
- ← Idées de sorties passées
- ← Présenter une idée de sortie ou évènement
- ← Rechercher une sortie parmi celles qui ont eu lieu ou celles qui vont avoir lieu
- ← Statistiques générales sur les sorties

Membres
tous
photos
mes amis
réguliers
cercles d'amis
rencontrés
modérateurs
recherche
statistiques

- ← Liste de tous les membres
- ← Liste des membres que j'ai mis en amis
- ← Photos des membres
- ← Liste des membres qui se sont connectés au moins une fois au cours des deux derniers jours
- ← Cercles d'amis dans lesquels je me suis inscrit
- ← Liste des membres que j'ai déjà rencontrés
- ← Liste des modérateurs et des candidats à la modération
- ← Recherche d'un membre en fonction de différents critères
- ← Statistiques sur les membres

Mon espace
ma fiche
ma messagerie
mon journal
mes inscriptions
mes alertes
vu par
contacté par
personnaliser

- ← Ma fiche perso
- ← Ma messagerie interne avec messages envoyés et messages reçus
- ← Cahier où peuvent être stockées des informations de type alertes
- ← Liste de toutes les localités, tranches d'âge et associations auxquelles je suis inscrit
- ← Liste des alertes pour lesquelles je souhaite être prévenu
- ← Par qui je souhaite être vu
- ← Par qui je souhaite être contacté
- ← Pour personnaliser mon espace

sortirbougier.com
accueil
discussions
contact
suggérer à des amis
fonctionnement
CGU

- ← Accueil du site avec le calendrier des sorties
- ← Aide au fonctionnement du site
- ← Conditions générales d'utilisation
- ← Espace de discussion entre membres
- ← Pour contacter le webmaster
- ← Pour faire connaître ce site à ton entourage et imprimer des flyers

Agenda

< Mai 2011 >

Lu	Ma	Me	Je	Ve	Sa	Di
25	26	27	28	29	30	1
2	3	4	5	6	7	8
9	10	11	12	13	14	15
16	17	18	19	20	21	22
23	24	25	26	27	28	29
30	31	1	2	3	4	5

- ← Cliquez sur une date pour voir les sorties prévues

Inscription

<< retour

Pseudo
 Modifiable

Mot de passe
 Modifiable

Prénom Homme Femme
 Masquable (cf: vu par)

Date de naissance
[] [] [] Masquée pour tous

Adresse email
 Masquée pour tous

J'accepte les CGU

Photo ↑

Aucun fi... choisi

Attention: Une taille supérieure à 600x450 pixels, peut provoquer un chargement interminable !

Vu par

Paramètres Adobe Flash Player

Confidentialité

Autoriser vannes-actifs.sortirbougier.com à accéder à votre caméra et à votre microphone ?

Autoriser Refuser

Mémoriser

La prise de photos nécessite une webcam et un navigateur compatible !

Tes centres d'intérêts (facultatif) ↑

Exemples : activités manuelles, boire un verre, balades à pied, vélo, ciné, concerts, conférences, course à pied, cuisine, collections, dessin, [écouter les autres](#), expositions, jeux de société, langues étrangères, musique (écouter), musique (faire), moto, ne rien faire, parler, peinture, photo, resto, sport, spirituelle, voyager ...

(Clique sur les mots pour les ajouter et complète si nécessaire)

← Choisis un pseudo (maxi 10 caractères) qui sera modifiable et un mot de passe.

← Indique ton prénom (maxi 15 caractères), ton sexe et ta date de naissance. (ces informations pourront être cachées aux personnes non connectées et à certains membres) (La date de naissance ne sera jamais affichée, seul l'âge le sera si tu le souhaites)

← Ton adresse email (non obligatoire, mais recommandée au cas où tu oublierais ton mot de passe) (indispensable si tu souhaites être alerté par email dans la rubrique mes alertes) (dans tous les cas, celle-ci ne sera JAMAIS divulguée)

← Choisis une belle photo de toi pour que les autres membres puissent rapidement te reconnaître. (si tu le souhaites, tu pourras cacher ta photo aux personnes non connectées et à certains membres connectés, comme les membres qui n'auraient pas mis de photo par exemple)

← Si tu souhaites, tu peux te prendre en photo avec ta webcam

← Pour aider les autres à mieux te connaître, tu peux noter ici la liste de tes principaux centres d'intérêts ou cliquer sur les exemples au dessus.

← Toujours pour mieux te connaître, tu peux indiquer ici la liste de tes principales contraintes ou cliquer sur les exemples au dessus.

← Tu peux indiquer tes disponibilités si tu le souhaite

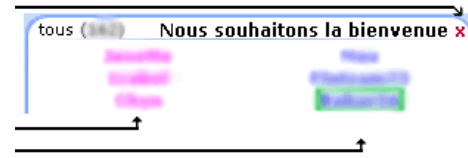
← Complète ton profil si tu le souhaite

← Indique un message qui apparaîtra en rouge en tête de ton profil

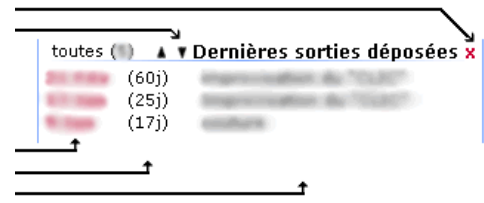
← Tu peux cacher ta connexion aux autres membres

Menus de droite

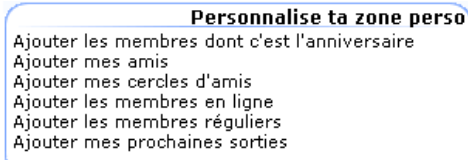
- Pour fermer ce panneau, clique sur la croix →
- Nombre de membres inscrits, pour les voir tous, clique sur ce lien →
- Derniers membres inscrits →
- Avant-derniers membres inscrits →
- Avant-avant derniers membres inscrits →
- Membres féminins →
- Membres masculins →



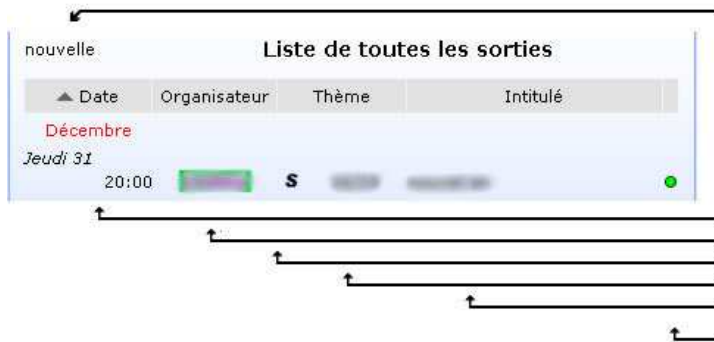
- Pour fermer ce panneau, clique sur la croix →
- Pour faire défiler les 15 prochaines sorties, survole ou clique sur l'une des flèches →
- Nombre de sorties à venir, pour les voir toutes, clique sur ce lien →
- Dernière sortie déposée →
- Avant-dernière sortie déposée →
- Avant-avant dernière sortie déposée →
- Date de la sortie →
- Nombre de jours avant la sortie →
- Intitulé de la sortie, pour la voir, clique dessus →



- Clique sur ce lien pour afficher le panneau des membres dont c'est aujourd'hui l'anniversaire →
- Clique sur ce lien pour afficher le panneau de tous les membres que tu as mis en amis →
- Clique sur ce lien pour afficher le panneau de tes cercles d'amis →
- Clique sur ce lien pour afficher le panneau des membres actuellement en ligne →
- Clique sur ce lien pour afficher le panneau des membres réguliers →
- Clique sur ce lien pour afficher le panneau des sorties auxquelles tu es inscrit →



Liste des sorties




← Clique sur ce lien pour lancer une nouvelle sortie.

← Clique sur Date, Organisateur, Thème ou Intitulé pour classer les sorties. (le triangle indique le type de classement actuel)

- ← Date et heure de la sortie.
- ← Organisateur de la sortie
- ← Thème de la sortie (le survol du pictogramme indique le thème)
- ← Nombre de participants actuels sur nombre de participants total possible
- ← Intitulé de la sortie (clique sur le lien pour la voir) (si l'intitulé est en gras, c'est une nouvelle sortie, et en gris, une sortie en cours)
- ← Le point vert, indique que tu es inscrit et un petit 'p' indique une sortie privée
- Le point rouge indique que tu réfléchis, et le point jaune que tu es en attente.

Vignette



- ← Vignette apparaissant au survol d'un pseudo
- ← Photo du membre (visible si celui-ci l'a décidé)
- ← Prénom (visible si celui-ci l'a décidé)
- ← Age (visible si celui-ci l'a décidé)

Les alertes



- ← Dans ton journal, ta messagerie ou par email tu peux être prévenu. (si aucune alerte n'est cochée, aucun message ne sera envoyé)
- ← Le message d'alerte sera envoyé dans ton journal
- ← Le message d'alerte sera envoyé dans ta messagerie
- ← Le message d'alerte sera envoyé à ton adresse mail directement

← Les alertes sont numérotées, de a1 à a43, pour être plus facilement repérées
 A la fin de chaque messages d'alerte, le numéro correspondant est rappelé de manière à être décoché ici même si tu ne souhaites plus la recevoir.

- ← Si tu souhaites que toutes tes alertes arrivent dans ta messagerie, mais que tu souhaite être prévenu par email qu'un message d'alerte vient de tomber.
- ← Si tu souhaites être prévenu par email qu'un message d'un autre membre t'attend dans ta messagerie
 décoché ici même si tu ne souhaite plus la recevoir..
- A la fin de chaque messages d'alerte, le numéro correspondant est rappelé de manière à être

Messagerie

The screenshot displays two sections of a messaging application: 'Messages reçus' (Received Messages) and 'Messages envoyés' (Sent Messages). Both sections feature a table with columns for 'De' (From), 'Le' (Date), and 'Objet' (Subject). In the 'Messages reçus' section, the 'Objet' column includes a small triangle icon indicating the current sort order. Below the table, there are buttons for 'Effacer alertes' (Clear alerts) and 'Supprimer' (Delete). The 'Messages envoyés' section has a similar table and a 'Supprimer' button. Arrows from the text on the right point to these specific UI elements.

← Pour cocher ou décocher toutes les cases visibles ci-dessous
← Les messages reçus peuvent être classés par pseudo, date ou objet (le triangle indique le classement actuel)
← Pour voir un message, clique sur son objet (en gras si il n'a pas encore été lu) (re-clique dessus ou sur un autre pour le refermer)

← Il est possible de répondre à un message qui n'est pas une alerte, après avoir cliqué sur l'objet. (si une réponse à été apportée, un R entre parenthèse apparaît)

← Pour doubler le nombre de messages reçus à afficher

← Pour effacer les alertes lues sans effacer les messages

← Pour supprimer les messages et/ou alertes cochées

← Pour cocher ou décocher toutes les cases visibles ci-dessous

← Les messages envoyés peuvent être classés par pseudo, date ou objet (le triangle indique le classement actuel)

← Tous les messages envoyés, sont visibles ici et peuvent être effacés à tout moment

← Pour doubler le nombre de messages envoyés à afficher

← Pour supprimer les messages cochés

Présentation d'une sortie

nouvelle << **Sortie n°** >> modifier

Informations de base

intitulé :

le : () à :

thème :

ouverte :

adresse :

lieu de rendez-vous :

coût estimé :

sortie lancée le :

modifiée le :

par :

Description

Tableau (vu et modifiable par les inscrits) modifier

Sondage

(0) (0)

Valider

Membres inscrits

vont pouvoir en profiter (max. 10 / reste 8) imprimer la liste

N.Lu

N.Lu : Le message de groupe n'a pas été lu

les contacter :

Envoyer

finalement

je m'inscris en liste principale et je serai seul Modifier

Commentaires

ajouter :

Envoyer

De	Le	
		supprimer modifier
		supprimer

← Pour créer une nouvelle sortie ou modifier celle-ci, si tu es l'organisateur

← Intitulé de la sortie

← Date de la sortie, entre parenthèse le nombre de jours dans lequel elle va avoir lieu

← Thème de la sortie

← Sortie ouverte à tous ou sortie privée (privée: réservée aux amis de l'organisateur ou à un cercle d'amis ou à une liste)

← Adresse de la sortie

← Lieu (adresse) de rdv de la sortie (n'est vu que par les membres inscrits)

← Coût estimé et modalités de paiement

← Date de lancement de la sortie

← Date et heure de la dernière modification

← Organisateur de la sortie

← Description de la sortie

← Tableau vu et modifiable par les membres inscrits en liste principale, pour organiser la sortie. (Exemple : passagers moto ou pour un covoiturage, qui va avec qui)

← Sondage anonyme, proposé par l'organisateur avec plusieurs réponses possibles (Visible par les personnes intéressées ou par tous selon le choix de l'organisateur) (Le résultat est immédiatement visible dans les parenthèses et tu peux modifier ton vote jusqu'à la date de la sortie)

← Si tu es l'organisateur, tu as la possibilité d'imprimer la liste des participants

← Si tu es l'organisateur, tu as la possibilité de contacter les membres qui se sont inscrits en liste principale. (tous recevront le message, même si un des membres ne souhaite pas être contacté en direct) (suite à l'envoi, tu sauras à tout moment qui a et qui n'a pas encore lu le message)

← Pour t'inscrire en liste principale, pour indiquer que tu réfléchis ou te désinscris de la sortie (La désinscription éventuelle doit intervenir dans des délais raisonnables avant la date de la sortie. D'autant plus si celle-ci est payante et que l'organisateur doit faire des réservations. Dans tous les cas, une excuse en commentaire ou en direct est toujours la bienvenue)

← Pour déposer un commentaire en bas de la sortie.

← Les commentaires peuvent être classés par pseudo ou par date